

**Анализ иммиграции, брачности и рождаемости городского населения
Республики Бурятия**

*Балданова Марина Булатовна
Восточно-Сибирский государственный университет технологий и
управления
Студент*

*Шильникова Дарья Михайловна
Восточно-Сибирский государственный университет технологий и
управления
Студент*

*Замьянова Аяна Тумэновна
Восточно-Сибирский государственный университет технологий и
управления
студент*

**исследование проведено при финансовой поддержке РФФИ научный проект
№18-010-00446*

Аннотация

В статье исследованы показатели демографических процессов положительно влияющих на увеличение численности населения территории: рождаемость, брачность, иммиграция. Объектом исследования является население городов Республики Бурятия. Произведен анализ показателей городского населения республики в период 1990-2017 гг.

Ключевые слова: городское население, демографические показатели, рождаемость, брачность, иммиграция

**Analysis of demographic indicators of the urban population of the Republic of
Buryatia**

*Baldanova Marina Bulatovna
East Siberia State University of Technology and Management
Student*

*Silnikova Darya Mikhailovna
East Siberia State University of Technology and Management
Student*

*Zamyanova Ayana Tumenovna
East Siberia State University of Technology and Management
Student*

Abstract

The article investigates the indicators of demographic processes positively affecting the increase in the population of the territory: fertility, marriage, immigration. The object of the study is the population of cities of the Republic of Buryatia. The analysis of indicators of the urban population of the Republic in the period 1990-2017 is made.

Keywords: urban population, demographics, fertility, marriage, immigration

Демографический процесс – совокупность событий, отражающих развитие во времени и пространстве какого-либо явления, непосредственно влияющего на воспроизводство населения, изменение его численности и возрастно-полового состава.

Исследование демографических процессов и обоснование движения населения являются важными элементами комплексного долгосрочного планирования развития региона.

Рассмотрены показатели рождаемости, брачности и иммиграции городского населения Республики Бурятия, так как на увеличение численности населения территории влияют именно эти процессы. Согласно Закону Республики Бурятия [1] и Постановлению Правительства Республики Бурятия [2] данный субъект Российской Федерации включает следующие административно-территориальные единицы: 6 городов (2 города республиканского значения) и 21 район. Городское население есть в пяти районах республики: Закаменский, Кабанский, Кяхтинский, Северо-Байкальский, Селенгинский. Данные территории имеют различные климатические условия и географическое расположение. Закаменский район является самым западным из рассматриваемых, он расположен на юго-западе республики. Кабанский район расположен на северо-западе республики, на юге он граничит с Закаменским районом. Кяхтинский район расположен юге республики, а Северо-Байкальский район приравнен к районам Крайнего Севера

Проведен анализ данных представленных на сайте Федеральной службы государственной статистики по Республике Бурятия [3]. На рисунках 1-3 представлены графики демографических процессов городского населения республики в период 1990-2017 гг.

Данные о миграции населения республики доступны только с 2000 года. На рисунке 1 представлен относительный показатель прибывшего городского населения рассматриваемых территорий.

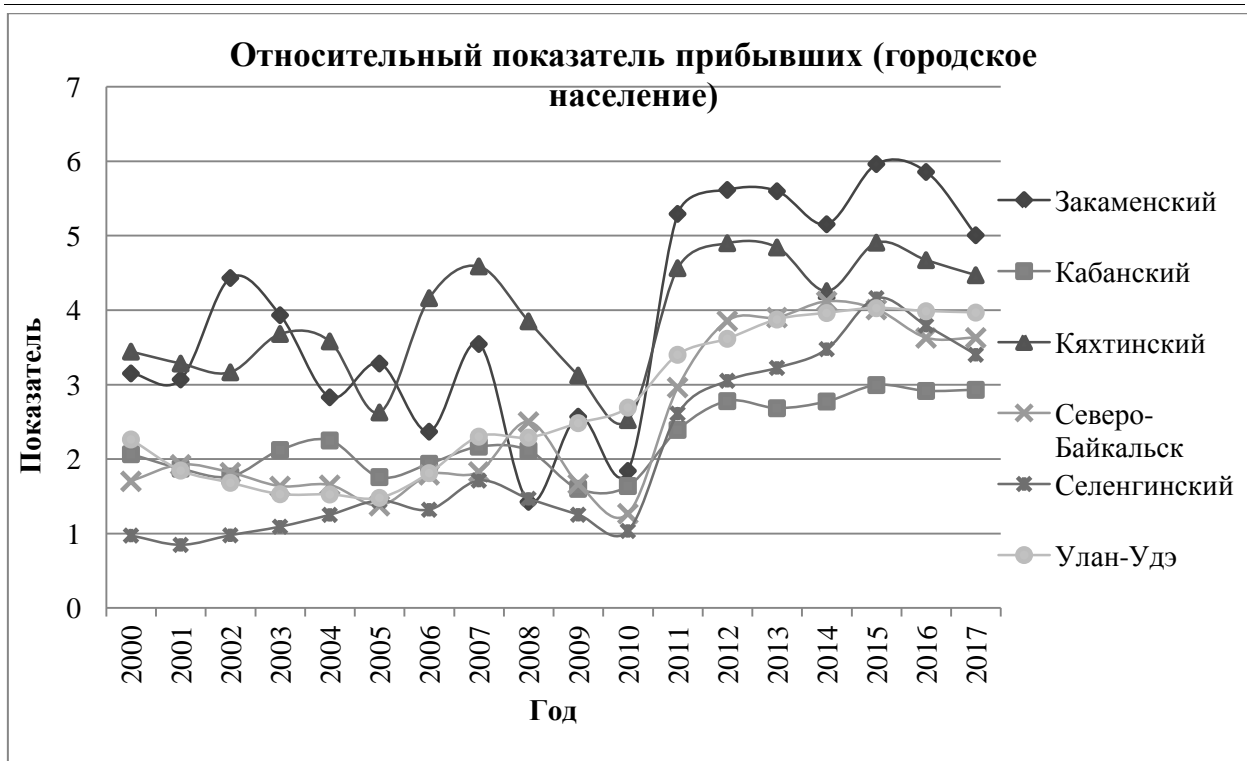


Рисунок 1 – Прибывшие (городское население)

В целом с 2000 по 2010 год показатели иммиграции уменьшались, несмотря на некоторый рост в определенных годах. С 2011 года наблюдалось постепенное увеличение показателей.

На рисунке 2 представлен относительный показатель браков городского населения в рассматриваемых районах. В 1997-2010 гг. разработка по городским поселениям не проводилась.

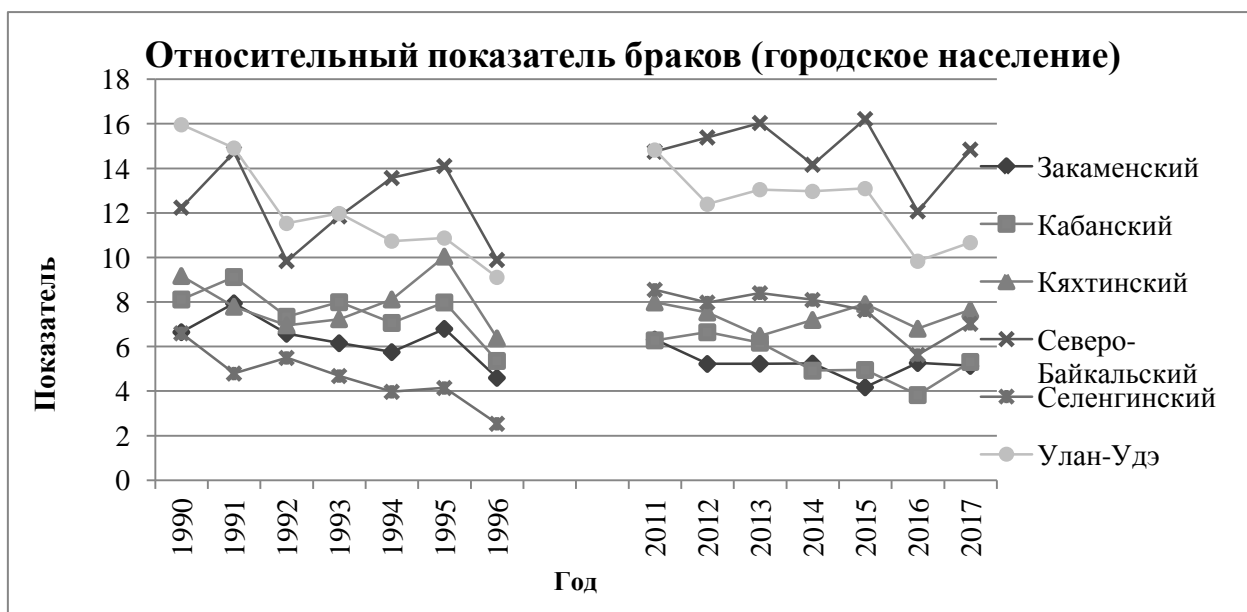


Рисунок 2 – Браки (городское население)

По данным показателям брака наблюдалась схожая динамика в Закаменском, Кабанском, Кяхтинском и Селенгинском районах. Показатели

Северо-Байкальского района и г.Улан-Удэ были самыми высокими за весь рассматриваемый период. В период с 1990 по 1996 наблюдался постепенный спад регистрации браков во всех районах республики. В 2017 году во всех районах, кроме Закаменского, количество браков возросло.

На рисунке 3 представлен относительный показатель рождаемости городского населения рассматриваемых территорий.

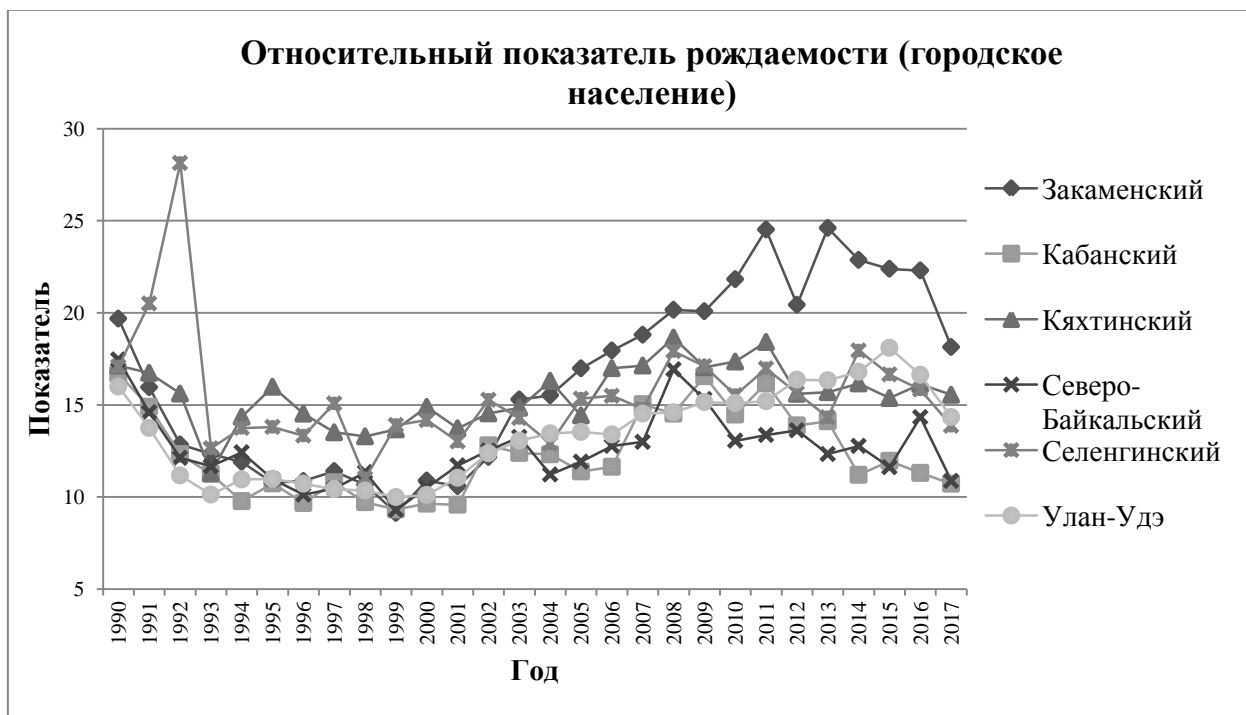


Рисунок 3 – Рождаемость (городское население)

Показатели рождаемости городского населения во всех рассматриваемых районах изменяются достаточно похоже (убывают 1990-2001 гг., возрастают 2002-2008 гг.), не считая резкого скачка в 1991 и 1992 г. в Селенгинском районе. С 2009 года показатели Закаменского района стали значительно отличаться от показателей остальных районов. Несмотря на это динамика показателей всех районов оставалась схожей. Следует отметить, что наиболее близкие по значению показатели были в Кабанском и Северо-Байкальском районах, несмотря на их отдаленное географическое расположение.

Анализ показателей иммиграции, брачности и рождаемости городского населения позволяет сделать следующие выводы:

- в 1996 году заметен спад показателей браков в среднем на 2,8‰, вместе с этим наблюдался спад рождаемости в среднем на 0,68‰;
- из период с 2000 по 2006 год самые высокие показатели иммиграции были в Закаменском и Кяхтинском районах, но по отношению друг к другу они имели противоположную динамику. В это же время иммиграционные процессы в Кабанском, Северо-Байкальском районах и г.Улан-Удэ, протекали сравнительно одинаково. Отметим,

что самые низкие показатели иммиграции в Селенгинском районе, которые постепенно увеличились;

- в 2010 году показатели прибывших заметно снизились, кроме г.Улан-Удэ, как и показатели рождаемости, за исключением Закаменского района;
- с 2011 года показатели иммиграции городского населения для территорий значительно увеличиваются, однако, это не влечет за собой увеличение количества браков, следовательно, справедливо предположение о том, что имеет место семейная иммиграция и в городское население вливается учащаяся молодежь.

Библиографический список

1. Закон Республики Бурятия №2433-III от 10.09.2007 г. «Об административно-территориальном устройстве Республики Бурятия»
2. Постановление Правительства Республики Бурятия №431 от 18.11.2009 г. «О реестре административно-территориальных единиц и населенных пунктов Республики Бурятия»
3. Федеральная служба государственной статистики. Бурят-стат. URL: <http://burstat.gks.ru/>
4. Борисов В.А. Демография. М.: Изд. Дом NOTABENE, 2001
5. Медков В.М. Демография. М.: ИНФРА-М, 2003