

## Обеспечение экономической безопасности в сфере внешнеторговой деятельности Кыргызской Республики

*Таалайбекова Мээрим Таалайбековна*

*Нарынский государственный университет имени С.Нааматова*

*Расчетный бухгалтер*

*Приамурский государственный университет имени Шолом-Алейхема*

*Магистрант*

### Аннотация

Целью данной статьи является текущее состояние экономической безопасности во внешнеторговой деятельности. В статье рассмотрены основные задачи внешнеторговой деятельности, сделан факторный анализ статистических данных за период за 2020-2021, года внешнеторгового оборота (экспорт и импорт) Кыргызской Республики.

**Ключевые слова:** экономическая безопасность, внешняя торговая деятельность КР, экспорт, импорт, внешнеторговый оборот КР.

## Ensuring economic security in the sphere of foreign trade activity of the Kyrgyz Republic

*Taalaibekova Meerim Taalaibekova*

*Naryn State University named after S.Naamatov*

*Accountant*

*Sholom-Aleichem Priamursky State University*

*Master's student*

### Abstract

The purpose of this article is the current state of economic security in foreign trade. The article considers the main tasks of foreign trade activity, makes a factor analysis of statistical data in the period for 2020-2021.

**Keywords:** economic security, foreign trade activity of the Kyrgyz Republic, export, import, foreign trade turnover of the Kyrgyz Republic.

## 1 Введение

### 1.1 Актуальность

Известно, что от состояния экономики государства зависит объем внешней торговли, а также структура экспорта и импорта товаров. На протяжении столетий внешняя торговля была и есть основа международных экономических отношений, так как рост мирохозяйственных связей ускорил процесс формирования международного разделения труда, что соединяет все страны в единое хозяйственное целое. Для экономического роста и развития

стран в постоянно развивающейся мировой экономике очень большое значение имеет внешняя торговля.

### **1.2 Обзор исследований**

О. Караталов в своей работе рассмотрел проблемы финансово-экономическую безопасность Кыргызской Республики и основные пути их решения [1]. Ж. А. Исманбаева оценила состояния экспортного потенциала Кыргызской Республики и его вклад в социально-экономическое развитие страны в свете членства в ЕАЭС [2]. И. А. Ашырбекова рассмотрел преимущества и риски для Кыргызстана членства в ТС и ЕАЭС во внешней торговле [3]. А. Т. Гыязов и др. сделали анализ торговых режимов деятельности предпринимательских структур Кыргызской Республики в условиях свободной торговли [4]. Б. А. Утирова изучила внешнюю экономическую деятельность КР в условиях глобализации [5].

### **1.3 Цель исследования**

Целью данной статьи является текущее состояние экономической безопасности во внешнеторговой деятельности.

## **2 Материалы и методы**

Основными методами исследования, использованными при подготовке научной статьи, выступает сбор и анализ статистических данных для исследования применялся сравнительный анализ внешнеторговой деятельности.

В статье рассмотрены основные задачи внешнеторговой деятельности, сделан факторный анализ статистических данных за период за 2020-2021 года внешнеторгового оборота (экспорт и импорт) Кыргызской Республики. В данной научной статье были использованы данные из открытых источников НСК [www.stat.kg](http://www.stat.kg)

## **3 Результаты и обсуждения**

Внешняя торговля является важнейшим фактором развития национальной экономики. Понятие внешнеторговой деятельности раскрывается в законе Кыргызской Республики о государственном регулировании внешнеторговой деятельности в Кыргызской Республике от 2 июля 1997 года № 41. <http://cbd.minjust.gov.kg/act/view/ru-ru/541?cl=ru-ru>

На рисунке 1 представим основные задачи развития внешней торговли.

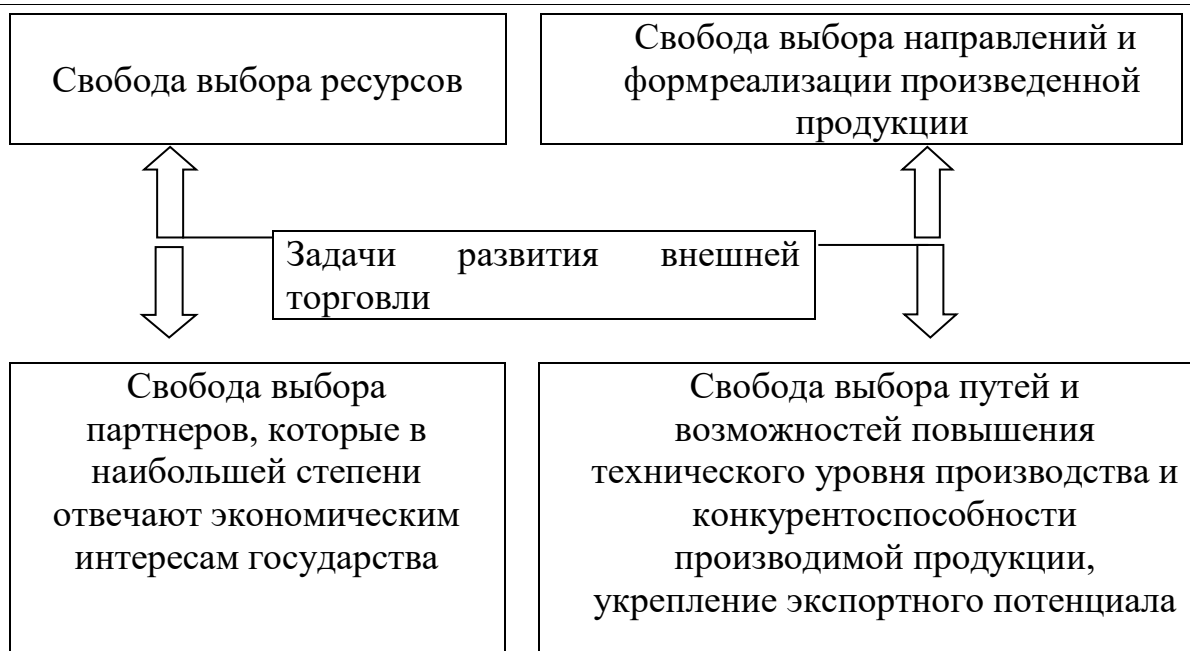


Рисунок 1. Задачи развития внешней торговли

На основании представленных показателей на рисунке 1, можно сделать вывод, что основные задачи развития внешней торговли, зависят от таких факторов как: уровень развития национального производства; обеспеченность природными ресурсами; цели и приоритеты государственной внешнеторговой политики; конкурентоспособность продукции внешнеторговой политики; структура и объем внутреннего спроса и иных факторов.

Ссылаясь на данные Национального статистического комитета КР в 2021г. объем внешнеторгового оборота Кыргызской Республики составил 7229,1 млн. долл. по сравнению с 2020 годом который составлял 5570,1 млн. долл. увеличился на 27,0%.

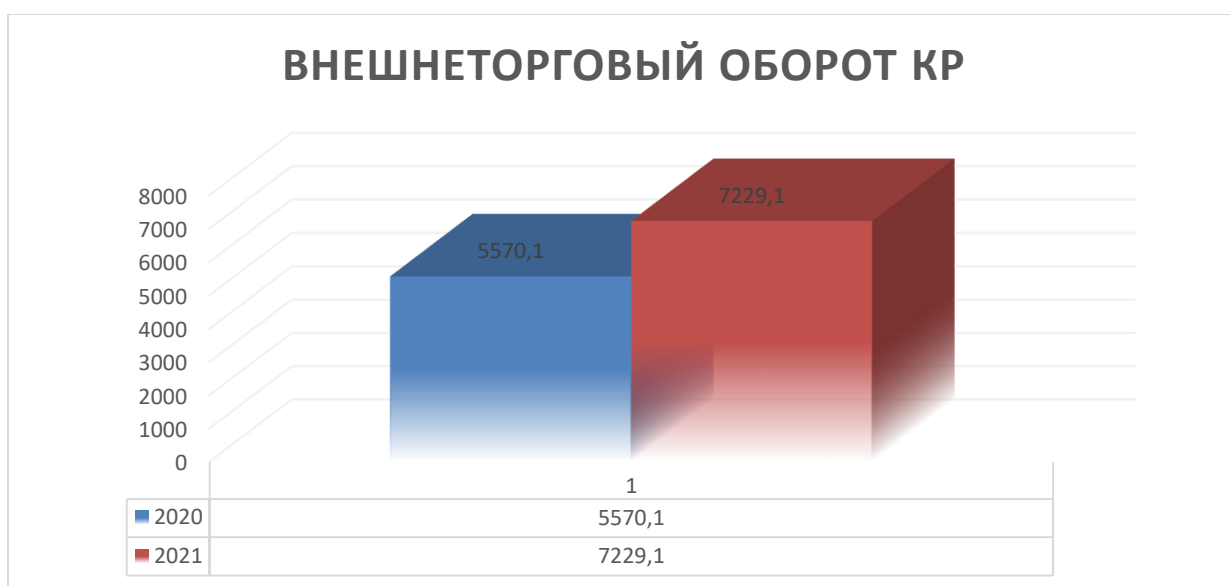


Рисунок 2. Внешнеторговый оборот Кыргызской Республики



Рисунок 3. Экспорт основных видов товаров (млн.долл.США) 2020 г.



Рисунок 4. Экспорт основных видов товаров (млн.долл.США) 2021 г.

Основу товарной структуры экспорта по итогам 2021 года составила продукция промышленного производства и сельского хозяйства. По данным НСК КР, рост объемов валового выпуска сельскохозяйственной продукции в 2021 году связан с увеличением производства продукции животноводческой отрасли. Кроме того, наблюдалось сокращение экспорта руды и концентратов благородных металлов (на 3,9 млн долларов США). Колебания стоимостного объема указанных позиций были обусловлены изменениями как физического объема, так и средних цен поставок. В 2021 году также наблюдалось сокращение объемов текстильного производства, производства одежды и обуви, кожи и прочих кожаных изделий на 2,3%. Экспорт основной

продукции швейного производства сократился на 66,7% и составил 9,9 млн долларов США. В значительной степени снижение было связано с сокращением экспорта по статье «предметы одежды из текстильных тканей, трикотажные или не трикотажные» (на 18,5 млн долларов США).

Таблица 1. Географическая структура экспорта отдельных видов товаров, (млн.долл.США)

Наименование	Страны	2020	2021
Золото (немонетарное)	Великобритания	212,9	139,7
	Швейцария	-	-
Металлические руды и металлический лом	Казахстан	27,4	29,1
	Россия	7,1	21,7
Прокатное стекло и стекло со шлифованной поверхностью	Россия	-	12,6
	Казахстан	3,3	4,6
Овощи, свежие или замороженные	Россия	5,8	5,5
	Турция	3,2	3,7
	Сербия	1,4	1,2
	Казахстан	1,5	1,1
Хлопок	Турция	5,2	10,6
	Россия	1,6	-
Предметы одежды и одежные принадлежности	Россия	28,5	9,1
	Казахстан	1,1	0,5
Фрукты и орехи, свежие или сушеные	Россия	14,3	5,7
	Казахстан	0,6	0,6
Молоко, сливки и молочная продукция, кроме масла и сыра	Казахстан	4,4	5,6
	Россия	0,8	0,4
Авиа керосин	Турция	3,5	1,9
	Китай	1,9	1,2
	Таджикистан	-	0,9
Обувь	Россия	0,2	1,6

Наибольшая доля экспорта на страны вне ЕАЭС в 2021 году отмечается поставками в Великобританию (52,7%), Узбекистан (9,6%), Китай (4,3%), Турция (4,6%) в которые в основном осуществлялись поставки товаров обрабатывающей промышленности и продукции сельского хозяйства. Товарная структура экспорта в страны ЕАЭС представлена, главным образом, продукцией сельского хозяйства и легкой промышленности. Практически весь объем поставок был направлен в Россию (57,4 %) и Казахстан (41,1 %).

Высокая доля импортных поставок в страну создает неблагоприятную конкурентную среду для отечественных производителей и зависимость внутреннего рынка от внешних товаропроизводителей, кроме того влияет на колебания валютных курсов и ценообразование на внутреннем товарном рынке.

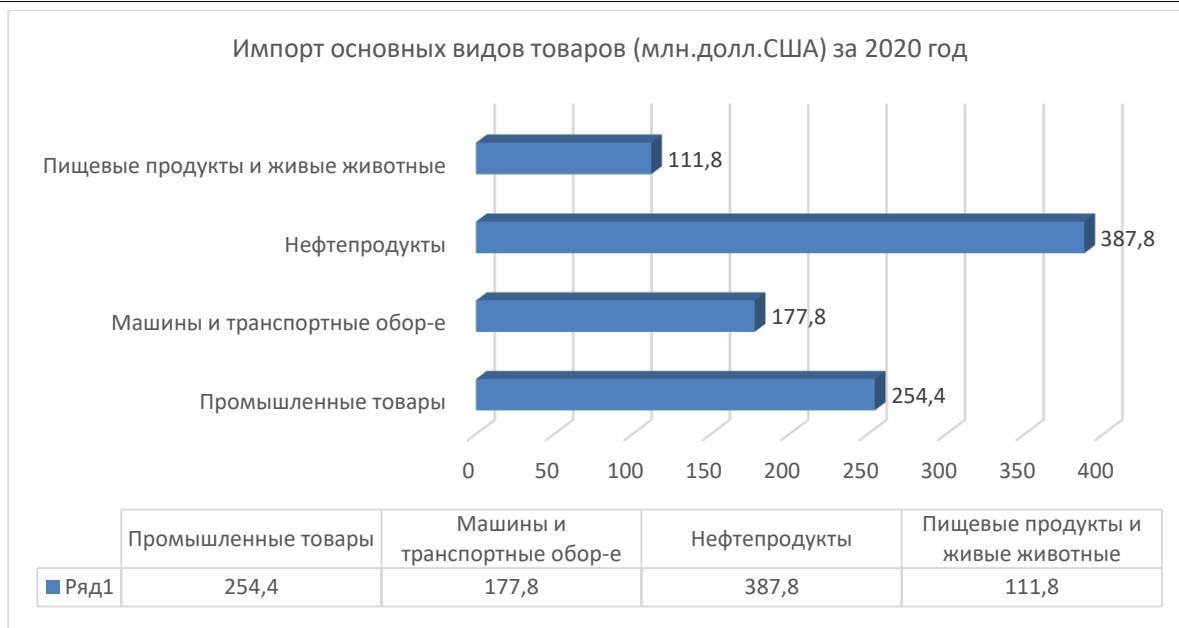


Рисунок 5. Импорт основных видов товаров (млн.долл.США) 2020 г.

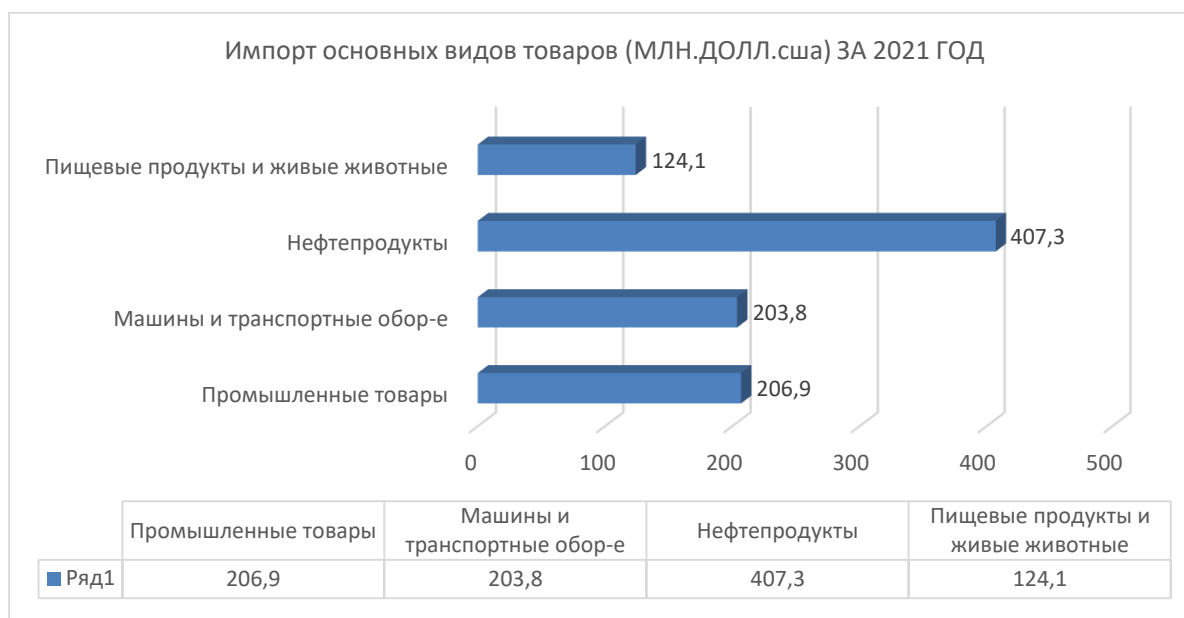


Рисунок 6. Импорт основных видов товаров (млн.долл.США) 2021 г.

В 2021 году в условиях сохраняющихся ограничительных мер в связи с распространением коронавирусной инфекции COVID-19 импорт товаров в ценах FOB снизился на 1,9 % и составил 906,9 млн долларов США. Вместе с тем наблюдалось увеличение импорта трикотажных или вязаных тканей (на 12,6 млн долларов США). Суммарная стоимость импорта товаров группы «машины и транспортное оборудование» в отчетном периоде увеличилась на 14,6 % и составила 203,8 млн долларов США. Импорт товарных позиций раздела «минеральное топливо, смазочные масла и аналогичные материалы» по итогам первого квартала 2021 года сложился в размере 180,5 млн долларов США и сократился относительно первого квартала 2020 года на 2,4 %.

Таблица 1. Географическая структура импорта отдельных видов товаров, (млн.долл.США)

Наименование	Страны	2020	2021
Нефтепродукты	Россия	142,4	128,3
Автомобили	США	8,3	21,1
	Россия	22,8	14,4
	Китай	5,1	6,3
	Корея	1,2	5,9
Предметы одежды и одежные принадлежности	Турция	6,9	11,6
	Китай	12,8	10,3
	Узбекистан	3,1	9,5
Электрические линейные телефонные или телеграфные аппараты	Китай	24,4	25,6
	Вьетнам	0,6	3
Медикаменты (включая ветеринарные медикаменты)	Индия	4,8	3,9
	Россия	6,8	3,7
	Турция	2,7	2,8
	Словения	2,7	2,4
	Германия	1,6	1,8
Трикотажные или вязаные ткани	Турция	3,5	9,7
	Узбекистан	2,5	6,4
	Казахстан	-	5,7
Эфирные масла, моющие средства	Россия	9,6	9,2
	Казахстан	4,3	4,1
	Франция	1,7	2
Фрукты и орехи, свежие или сушеные	Китай	3,6	8,2
	Иран	5,3	2,9
	Эквадор	1,5	2,3
Удобрения	Россия	5,9	8
	Узбекистан	5,5	6,2
Тканые ткани из искусственных текстильных материалов	Китай	18,7	16,4
Овощи, свежие или замороженные	Казахстан	5,5	5
	Узбекистан	1,7	3,5
	Россия	4,6	1,7
	Иран	0,1	1,1
Кофе, чай, какао, пряности и продукты из них	Россия	8,1	8,4
	Казахстан	2,8	2,2

Продукты из зерновых, муки или крахмала	Россия	7,6	5,7
	Казахстан	3,4	3,3
Обувь	Китай	27,5	4
	Турция	2,1	2,7

В географическом распределении импорта доля поставок из стран ЕАЭС в отчетном периоде сократилась до 52,4 процента (56,9 процента в первом квартале 2020 года). В товарной структуре импорта из стран ЕАЭС значительную часть занимают топливно-энергетические товары, основной объем которых поступает из Российской Федерации и Республики Казахстан. Помимо энергоносителей, в текущем периоде отмечено снижение поставок товаров потребительского и инвестиционного назначения. Удельный вес стран вне ЕАЭС по итогам 2021 года составила 47,6 процента, превысив уровень аналогичного периода 2020 года (43,1 процента). Динамика роста импорта из третьих стран была определена главным образом увеличением поставок инвестиционных товаров и отдельных позиций потребительских товаров. Китай по-прежнему остается крупнейшим торговым партнером по импорту товаров (34,6 процента от общего объема импорта из стран вне ЕАЭС).

### **Выводы**

Экономическая безопасность внешнеторговой деятельности представляет собой экономико-правовые отношения, позволяющие защитить интересы государства и его субъектов-партнеров во внешней торговле. Экономическая безопасность во многом зависит от возможности государства по нейтрализации современных вызовов и угроз, тщательно продуманной экономической и торговой политики, действий государства по защите торговых интересов отечественных товаропроизводителей.

### **Библиографический список**

1. Караталов О. Проблемы финансово-экономической безопасности Кыргызской Республики и основные пути их решения. Автореферат дис. ... доктора экономических наук / Ин-т экономики. Бишкек, 2019
2. Исманбаева Ж. А. Постсоветские исследования. 2018. Т.1. № 8.
3. Ашырбекова И. А. Преимущества и риски для Кыргызстана членства в ТС и ЕАЭС во внешней торговле // Реформа. 2015. Спецвыпуск. С. 44-49.
4. Гыязов А. Т. и др. Обоснование системы устойчивого развития сельских территорий Кыргызской республики // Устойчивое развитие науки и образования. 2017. №. 2. С. 101-108.
5. Утирова Б. А. Внешняя экономическая деятельность КР в условиях глобализации: автореф. канд. дисс. Бишкек, 2014. 24 с.