

Оценка финансовой политики муниципального образования

Фадеева Екатерина Викторовна

Приамурский государственный университет им. Шолом-Алейхема

Студент

Аннотация

В данной статье проводится оценка финансовой политики муниципального образования «Смидовичский муниципальный район». Выявлено, что существующие подходы к проблеме разработки и управления финансовой политикой муниципального образования как к комплексу мероприятий, обеспечивающих социально-экономическое развитие, сводятся только к проблеме укрепления муниципальных бюджетов, при этом под ними понимаются собственные финансовые средства местных органов власти. Цель исследования – дать оценку финансовой политики муниципального образования.

Ключевые слова: оценка, финансовая политика, бюджет, доходы, расходы, муниципальное образование

Assessment of the financial policy of the municipality

Fadeeva Ekaterina Viktorovna

Sholom-Aleichem Priamursky State University

Student

Abstract

This article evaluates the financial policy of the municipal formation "Smidovichsky municipal district". It has been revealed that the existing approaches to the problem of developing and managing the financial policy of a municipality as a set of measures that ensure socio-economic development are reduced only to the problem of strengthening municipal budgets, while they are understood as the own financial resources of local authorities. The purpose of the study is to assess the financial policy of the municipality.

Keywords: assessment, financial policy, budget, revenues, expenditures, municipality

Актуальность исследования. Современные условия развития экономики характеризуются изменениями, происходящими с высокой скоростью. Поэтому все возрастающее значение имеет государственная и муниципальная финансовая политика как инструмент управления социально-экономическим развитием страны. Современная финансовая политика – самостоятельная сфера деятельности государства в области финансовых отношений, представляющая собой комплекс мероприятий по мобилизации

финансовых ресурсов, их распределению и использованию для выполнения своих функций исходя из действующего финансового законодательства.

Цель исследования – дать оценку финансовой политики муниципального образования.

Проведенный анализ различных методик оценки эффективности финансовой политики муниципального образования, позволил выявить наиболее общие показатели, представленные в таблице 1. В таблице приняты следующие условные обозначения: Р – расходы, Д – доходы, Дс – собственные доходы, Рсп – расходы на социальную политику.

Таблица 1 – Система показателей оценки эффективности бюджетной политики муниципального образования [8]

Показатель	Формула расчета	Экономическая интерпретация показателя
Коэффициент соотношения доходов и расходов местного бюджета (Кс)	$\frac{Р}{Д}$	Показывает, какая часть расходов приходится на 1 рубль доходов бюджета
Коэффициент обеспечения текущих и капитальных расходов собственными доходами местного бюджета (К1)	$\frac{Дс}{Р}$	Характеризует способность бюджета муниципального образования своевременно и в полном объеме отвечать по обязательствам, предусмотренном законодательством на обеспечение текущих и капитальных расходов местного бюджета
Коэффициент обеспечения расходов на социальную политику собственными доходами местного бюджета (К2)	$\frac{Дс}{Р_{сп}}$	Показывает сколько рублей собственных доходов приходится на 1 рубль расходов местного бюджета на социальную политику
Доля расходов на социальную политику в общей величине расходов местного бюджета (К3)	$\frac{Р_{сп}}{Р}$	Показывает социальную направленность местного бюджета
Коэффициент собственности (К4)	$\frac{Дс}{Д}$	Характеризует долю собственных доходов в общей величине доходов бюджета

Рассчитаем показатели эффективности финансовой политики МО «Смидовичский муниципальный район», для этого составим таблицу 2 с необходимыми показателями.

Таблица 2 – Показатели, необходимые для оценки финансовой политики МО «Смидовичский муниципальный район» в 2019 – 2021 гг., тыс. руб.

Показатель	2019 год	2020 год	2021 год
Расходы	739080,0	857561,5	1078126,5
Доходы	743468,1	864586,0	1152034,3
Собственные доходы	175153,8	183107,5	167757,2
Расходы на социальную политику	5809,9	4511,6	3371,2

Рассчитаем показатели, характеризующие эффективность финансовой политики МО «Смидовичский муниципальный район»:

1) Коэффициент соотношения доходов и расходов местного бюджета:

$$K_{с2019} = \frac{739080,0}{743468,1} = 0,99.$$

$$K_{с2020} = \frac{857561,5}{864586,0} = 0,99.$$

$$K_{с2021} = \frac{1078126,5}{1152034,3} = 0,94.$$

2) Коэффициент обеспечения текущих и капитальных расходов собственными доходами местного бюджета:

$$K_{1-2019} = \frac{175153,8}{739080,0} = 0,24.$$

$$K_{1-2020} = \frac{183107,5}{857561,5} = 0,21.$$

$$K_{1-2021} = \frac{167757,2}{1078126,5} = 0,16.$$

3) Коэффициент обеспечения расходов на социальную политику собственными доходами местного бюджета:

$$K_{2-2019} = \frac{175153,8}{5809,9} = 30,15.$$

$$K_{2-2020} = \frac{183107,5}{4511,6} = 40,59.$$

$$K_{2-2021} = \frac{167757,2}{3371,2} = 49,76.$$

4) Доля расходов на социальную политику в общей величине расходов местного бюджета:

$$K_{3-2019} = \frac{5809,9}{739080,0} = 0,008.$$

$$K_{3-2020} = \frac{4511,6}{857561,5} = 0,005.$$

$$K_{3-2021} = \frac{3371,2}{1078126,5} = 0,003.$$

5) Коэффициент собственности:

$$K_{4-2019} = \frac{175153,8}{743468,1} = 0,24.$$

$$K_{4-2020} = \frac{183107,5}{864586,0} = 0,21.$$

$$K_{4-2021} = \frac{167757,2}{1152034,3} = 0,15.$$

Полученные данные сведем в таблицу 3.

Таблица 3 – Оценка эффективности финансовой политики МО «Смидовичский муниципальный район» в 2019 – 2021 гг.

Показатель	2019 год	2020 год	2021 год	Изменение 2021/2019
Коэффициент соотношения доходов и расходов местного бюджета (Кс)	0,99	0,99	0,94	-0,05
Коэффициент обеспечения текущих и капитальных расходов собственными доходами местного бюджета (К1)	0,24	0,21	0,16	-0,08
Коэффициент обеспечения расходов на социальную политику собственными доходами местного бюджета (К2)	30,15	40,59	49,76	19,61
Доля расходов на социальную политику в общей величине расходов местного бюджета (К3)	0,008	0,005	0,003	-0,005
Коэффициент собственности (К4)	0,24	0,21	0,15	-0,09

Проанализируем полученные данные.

В МО «Смидовичский муниципальный район» в течение рассматриваемого периода сокращается коэффициент соотношения расходов и доходов местного бюджета с 0,99 в 2019 году до 0,94 в 2021 году. Снижение показателя положительно характеризует финансовую политику муниципального образования. Так, если в 2019 году на 1 рубль доходов приходилось 0,99 руб. расходов, то в 2021 году – только 0,94 руб.

На рисунке 1 представлена динамика коэффициента соотношения доходов и расходов местного бюджета.

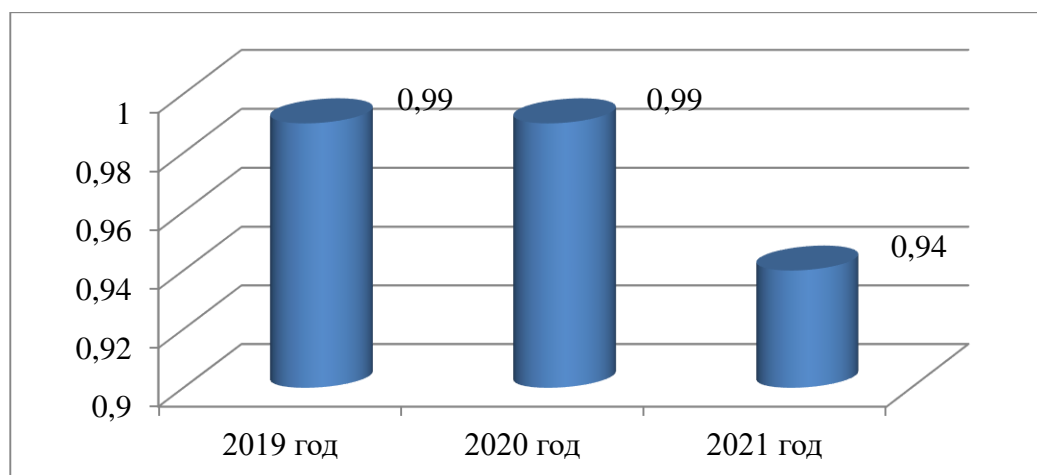


Рисунок 1 – Динамика коэффициента соотношения расходов и доходов местного бюджета в МО «Смидовичский муниципальный район» в 2019 – 2021 гг.

Коэффициент обеспечения текущих и капитальных расходов собственными доходами местного бюджета сокращается с 0,24 в 2019 году до 0,16 в 2021 году. Иными словами, муниципальное образование не в состоянии собственными доходами покрыть расходы.

На рисунке 2 представлена динамика коэффициента обеспечения текущих и капитальных расходов собственными доходами местного бюджета.

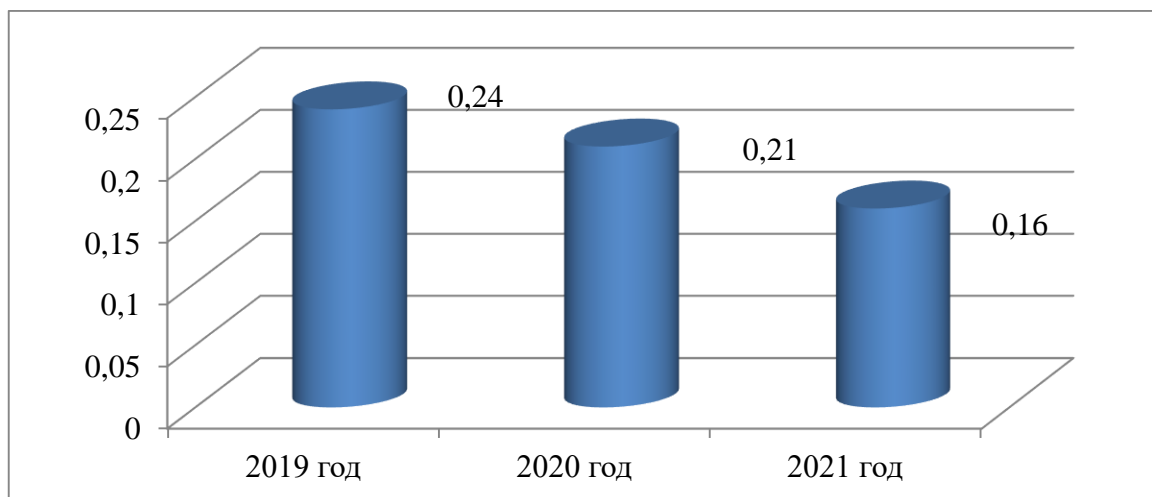


Рисунок 2 – Динамика коэффициента обеспечения текущих и капитальных расходов собственными доходами местного бюджета в МО «Смидовичский муниципальный район» в 2019 – 2021 гг.

Коэффициент обеспечения расходов на социальную политику собственными доходами местного бюджета увеличивается с 30,15 в 2019 году до 49,76 в 2021 году. Это свидетельствует о том, что в муниципальном образовании в 2021 году на 1 рубль расходов на социальную политику приходилось 49,76 руб. собственных доходов. Мы видим, что данный показатель увеличивается в динамике и это положительная тенденция в формировании финансовой политики.

На рисунке 3 представлена динамика коэффициента обеспечения расходов на социальную политику собственными доходами местного бюджета.

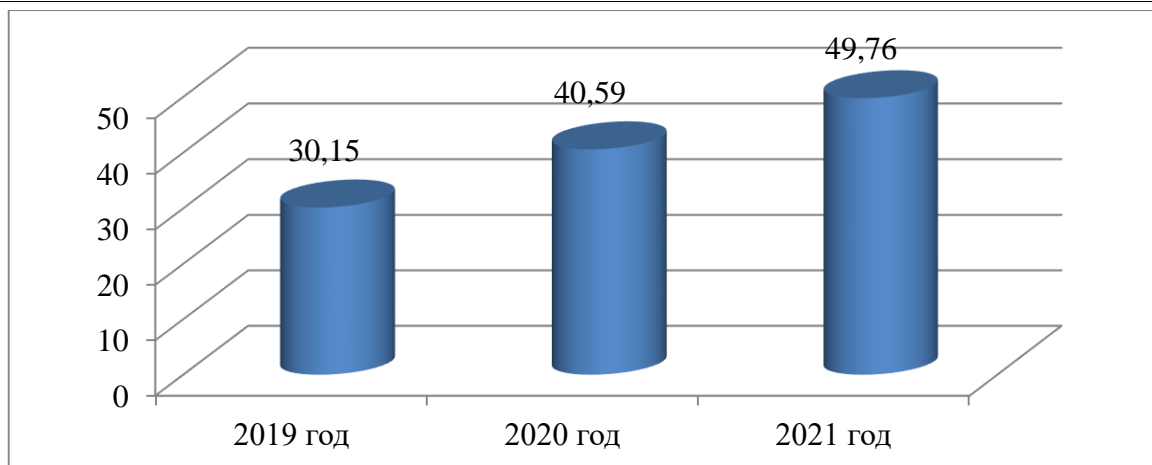


Рисунок 3 – Динамика коэффициента обеспечения текущих и капитальных расходов собственными доходами местного бюджета в МО «Смидовичский муниципальный район» в 2019 – 2021 гг.

Доля расходов на социальную политику в общей величине расходов местного бюджета имеет ничтожно малые значения: в 2019 году – 0,008, в 2020 году – 0,005, в 2021 году – 0,003. Это свидетельствует о том, что бюджет муниципального образования не имеет социальной направленности и этот факт отрицательно характеризует финансовую политику муниципального образования.

На рисунке 4 представлена динамика доли расходов на социальную политику в общей величине расходов местного бюджета.

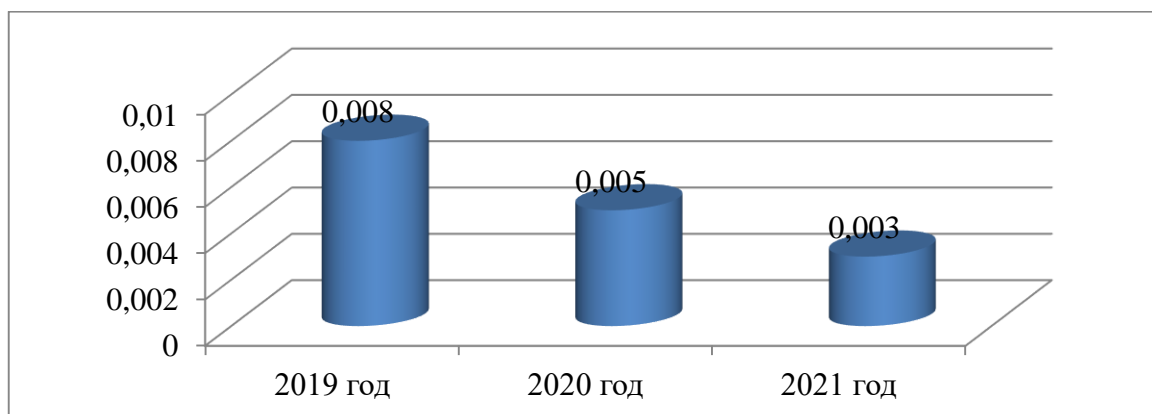


Рисунок 4 – Динамика доли расходов на социальную политику в общей величине расходов местного бюджета в МО «Смидовичский муниципальный район» в 2019 – 2021 гг.

Коэффициент собственности в течение рассматриваемого периода сократился с 0,24 в 2019 году до 0,15 в 2021 году. Данный факт позволяет сделать вывод о том, что в муниципальном образовании сокращается уровень собственных доходов.

На рисунке 5 представлена динамика коэффициента собственности.

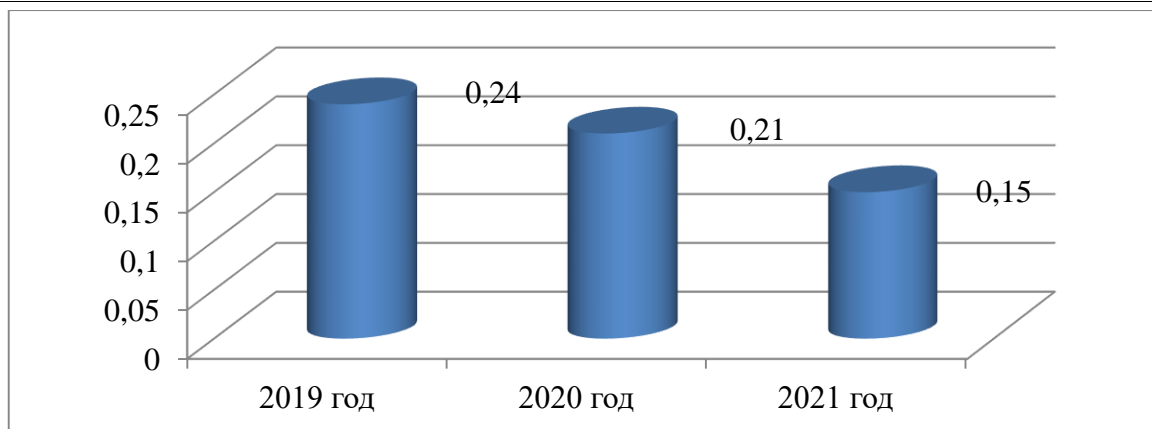


Рисунок 5 – Динамика коэффициента собственности в МО «Смидовичский муниципальный район» в 2019 – 2021 гг.

Подводя итог оценке финансовой политики МО «Смидовичский муниципальный район» можно сделать вывод о том, что в муниципальном образовании ничтожно мал уровень собственных доходов, а местный бюджет не имеет социальной направленности.

Библиографический список

1. Бюджетный кодекс Российской Федерации: федер. закон от 31.07.1998 № 145 – ФЗ (ред. от 14.04.2022). URL: http://www.consultant.ru/document/cons_doc_LAW_19702/.
2. Налоговый кодекс Российской Федерации. Часть первая: федер. закон от 31.07.1998 № 146 – ФЗ (ред. от 28.05.2022). URL: http://www.consultant.ru/document/cons_doc_LAW_19671/.
3. Налоговый кодекс Российской Федерации. Часть вторая: федер. закон от 05.08.2000 № 117 – ФЗ (ред. от 14.07.2022). URL: http://www.consultant.ru/document/cons_doc_LAW_28165/.
4. Об общих принципах организации местного самоуправления в Российской Федерации: федер. закон от 06.10.2003 № 131 - ФЗ (ред. от 30.12.2021). URL: http://www.consultant.ru/document/cons_doc_LAW_44571/.
5. Администрация Смидовичского муниципального района // Официальный сайт. URL: <https://смид.рф/>.
6. Валиева Д.Г. Нефинансовые причины низкой результативности финансовой политики на муниципальном уровне // Вопросы государственного и муниципального управления. 2021. № 2. С. 103–114. URL: <https://elibrary.ru/item.asp?id=19114226>.
7. Гаджиева Л.Э., Рябичева О.И. Проблемы функционирования муниципальных финансов и пути повышения их эффективности, // Международный журнал гуманитарных и естественных наук. 2019. № 8. С. 39–42. URL: <https://cyberleninka.ru/article/n/problemy-funktsionirovaniya-munitsipalnyh-finansov-i-puti-povysheniya-ih-effektivnosti>.
8. Данилова Т.Н., Данилов П.В. К вопросу об оценке эффективности бюджетной политики муниципального образования // Финансы и кредит.

-
2019. № 15. С. 34–39. URL: <https://cyberleninka.ru/article/n/k-voprosu-ob-otsenke-effektivnosti-byudzhetnoy-politiki-munitsipalnogo-obrazovaniya>.
9. Дементьева Е.С. Проблемы управления муниципальными финансами // Студенческий научный форум 2022. URL: <https://scienceforum.ru/2022/article/2017035655>.